



МКДОУ Таборинский детский сад

Использование технологии
«Говорящие стены»
в работе с детьми

Подготовила: Разинова Е.А.

Цель: Создание условий для полноценного развития дошкольников по всем образовательным областям ФГОС в соответствии с конкретными особенностями и требованиями образовательной программы детского сада

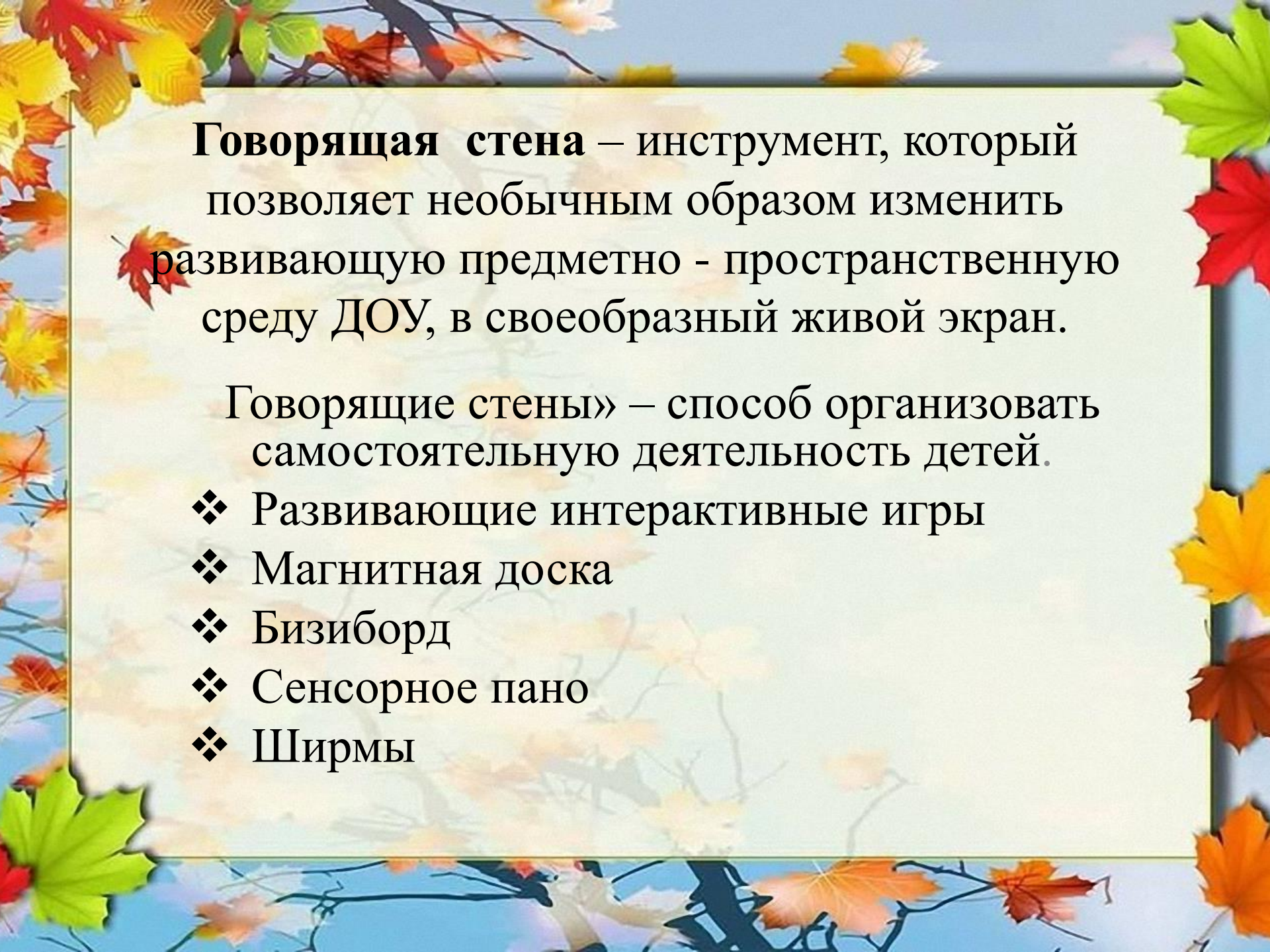
Задачи:

Создать атмосферу эмоционального комфорта.

Создать условия для творческого самовыражения.

Создать условия для проявления познавательной активности детей.

Создать благоприятные условия для восприятия и созерцания, обращать внимание детей на красоту природы, живописи, предметов декоративно-прикладного искусства, книжных иллюстраций.



Говорящая стена – инструмент, который позволяет необычным образом изменить развивающую предметно - пространственную среду ДООУ, в своеобразный живой экран.


«Говорящие стены» – способ организовать самостоятельную деятельность детей.

- ❖ Развивающие интерактивные игры
- ❖ Магнитная доска
- ❖ Бизиборд
- ❖ Сенсорное пано
- ❖ Ширмы

Бизиборд









Интерактивная стена










Магнитные доски



Магнитный театр



Сенсорное пано



Сказочная Мастерская



Ширмы





МААМ В
МААМ В

Умный пол







Медведь Лягушка Ежик Сусляк Лиса

Лось Волк

Мышь Бурндук

на полу Барсук Лось Змея Заяц Бобр

© 2016

Кто из зверей всю зиму спит?

Найдите ещё 4

1 10 7 8 6

3

0

3 3 5 4 3

Скільки получится?
 $9 - 6 = \dots$

Найдіть ещё 4

НА ПОЛУ

© 2016

The interface features a dark blue background with a satellite illustration on the right. Numbers are displayed in a purple, 3D-style font. A central white box contains a subtraction problem in Ukrainian. A small icon of a person running is in the bottom left corner.





Спасибо за внимание!